



## **BLITZ ULTIMATE**

**Kablosuz Oyuncu Mouse**

**USER MANUAL/WARRANTY CERTIFICATE  
KULLANIM KILAVUZU/GARANTİ BELGESİ**



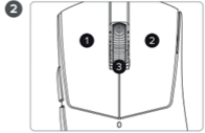
**İMP. İTHALATÇI: Segment Bilgisayar Dış. Tic. A.Ş.**  
**MAN./ ÜRETİCİ: Shenzhen Suntek Technology Co.,Ltd**  
[www.segment.com.tr](http://www.segment.com.tr)

## 1. Kurulum Rehberi

### 1) 2.4G Modu (Kablosuz Oyun)



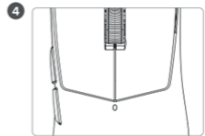
Mod anahtarını "2.4G" konumuna kaydırın. İndikatör ışığı 3 saniye boyunca yavaşça kırmızıya döner.



Sol, orta ve sağ tuşlara aynı anda basılı tutun. İndikatör ışığı hızla kırmızı renkte yanıp sönecektir.



USB dongle'ı alın ve cihazınızın USB portuna takın.



Eşleşme başarılı olduktan sonra, indikatör ışığı 3 saniye boyunca kırmızı kalacak ve ardından sönecektir.


## 2. Kablolu Mod

1



Mod anahtarını "OFF" konumuna kaydırın. Mod gösterge ışığı sönecektir.

2



Fareyi sağlanan kabloyu kullanarak bilgisayarınıza bağlayın, tak ve çalıştır.

## 3. BT Mod

1



Mod anahtarını "BT" konumuna kaydırın ve indikatör ışığı maviye dönecektir. Sol, orta ve sağ tuşlara aynı anda basın. Cihaz "BLITZ ULTM" olarak görüldüğünde, bağlantı kurmak için tıklayın.



Bağlantı başarıyla kurulduğunda, mod ışığı yaklaşık 3 saniye boyunca mavi kalacak ve ardından sönecektir.

#### 4. DPI Anahtarı

Fare altındaki DPI döngü tuşuna basarak DPI'nizi değiştirebilirsiniz.

Fabrika ayarlarında DPI şu şekilde yapılandırılmıştır: 400 (turuncu), 800 (kırmızı varsayılan), 1600 (yeşil), 6400 (mavi), 12800 (camgöbeği), 30000 (mor)

Alternatif olarak, PC sürücüsünü kullanarak hassasiyet ayarınızı ince ayar yapabilirsiniz.

#### 5. Pil Durumu Göstergesi

- Düşük pil: kırmızı ışık yanıp sönüyor

- Şarj oluyor: sarı ışık yanıyor

- Tam dolu: yeşil ışık yanıyor

#### 6. Uyku Modu

Fare, 10 saniye boyunca hareketsiz kaldığında temel uyku moduna geçer ve hareketle uyanır. 1 dakika sonra derin uyku moduna girer ve hareketle uyanır.

#### Teknik Özellikler

**Chipset:** PAW3950

**MCU:** Nordic 52840

**Ağırlık:** 58±2g

**Boyutlar:** 121.2(L) x 64.2(W) x 40.1(H) mm

**Renk:** Beyaz

**Yüzey Kaplama:** Boya

**Tuş Sayısı:** 6 tuş (DPI tuşu alt kısımda)

**DPI Aralığı:** 400-800 (Yazılımla) -1600-6400-12800-30000

**Ana Tıklama Tuşları:** Omron B sınıfı 70M optik anahtarlar (Sol ve Sağ buton)

**Encoder:** Golden TTC (2 Milyon Döngü)

**Yazılım:** Elektronik Nötr İngilizce yazılım

**Arka Işık:** Yok

**Hızlanma:** 50G

**Polling Hızı:** 8000Hz

**Dongle:** 8K Dongle Dahil

**Pil:** 300mAh Li-Polimer Batarya

**Kablo:** 1.6m 8K Polling Rate TYPE-C bağlantı kablosu

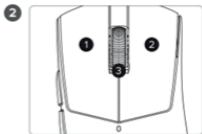
**İşletim Sistemi Uyumluluğu:** Windows 7/8/10

## 1.Set-up Guide

### 1) 2.4G Mode (Wireless Gaming)



Slide the mode switch to "2.4G". The indicator light turns into a slow flashing red light for 3 seconds.



Simultaneously press and hold the left, middle, and right buttons. The indicator light will flash red rapidly.



Take the USB dongle and insert it into the USB port of your device.



After successful pairing, the indicator light will stay red for 3 seconds and then turn off.

## 2. Wired Mode

1



Slide the mode switch to "OFF" The mode indicator light will turn off.

2



Connect the mouse to your computer using the provided cable, plug and play.

## 3. BT Mode

1



Slide the mode switch to " BT " position, and the indicator light will turn blue. Press the left, middle, and right buttons simultaneously . When the device appears as "BLITZ ULTM," click to connect.



Once connected successfully, the mode light will stay blue for about 3 seconds before turning off.

#### 4. DPI Switch

You can change your DPI with a press of the DPI cycle button at the bottom of the mouse. The factory DPI settings are set at 400 orange, 800 red (default) 1600 green, 6400 blue, 12800 cyan, 30000 purple, or you can fine-tune your own sensitivity setting using PC driver.

#### 5. Power indication

Low power: red light flashing

Charging: yellow light

Full: green light

#### 6. Sleep mode

The mouse can enter primary sleep mode by resting for 10s, and wake up by moving to wake up, and enter deep sleep mode after 1 minute, and wake up by moving.

#### Technical Specification

**Chipset:** PAW3950

**MCU:** Nordic 52840

**Weight:** 58±2g

**Dimensions:** 121.2(L) x 64.2(W) x 40.1(H) mm

**Color:** White

**Surface Coating:** Painting

**Number of Buttons:** 6 buttons (DPI button on the bottom)

**DPI Range:** 400-800 (default) -1600-6400-12800-30000

**Main Buttons:** Omron B Class 70M optical switches (Left & Right buttons)

**Encoder:** Golden TTC (2 Million Cycles)

**Software:** Electronic Neutral English software

**Backlight:** None

**Acceleration:** 50G

**Polling Rate:** 8000Hz

**Dongle:** Includes 8K Dongle

**Battery:** 300mAh Li-Polymer battery

**Cable:** 1.6m 8K Polling Rate TYPE-C port cable

**Operating System Compatibility:** Windows 7/8/10

## **Kullanıcının Dikkatine**

- 1-) Ürünün garanti süresi içerisinde orijinal ambalajı ve satın alış faturasının kesinlikle bulundurulması gerekmektedir.
- 2-) Ürün üzerindeki etiketleri ve S/N ibareli barkodu kaybetmeyiniz, yırtmayınız, çıkarmayınız, karalamayınız. Seri Numarası okunmayan ürünler GARANTİ DIŞI' dır.
- 3-) Ürünü düşürmeyiniz, çarpmayınız, su ile temas ettirmeyiniz; üzerine ağır cisimler yerleştirmeyiniz; uzak tutunuz; nem, toz, vb. ortamlardan koruyunuz. Fiziksel hasarlı ürünler ile cihazın çalıştığı ortamın tozlu, nemli ve sıcak olması nedeniyle oluşan arızalar GARANTİ DIŞI sayılmaktadır.
- 4-) Bu garanti belgesi sadece üzerinde yazan ürün modeli için geçerlidir.
- 5-) Voltaj değişimlerinden, elektrik tesisatından veya topraklamadan kaynaklanan arızalar GARANTİ DIŞI' dır.
- 6-) Yetkili servis elemanlarından başka kişi ya da kurumlarca ürüne yapılacak fiziksel müdahale ürünün garantisini sonlandırır.
- 7-) Ürünle ilgili bir sorun olduğunda satın aldığınız bayii aracılığıyla teknik servisimize gönderebilirsiniz.
- 8-) Ürününüzü aldığınızda Garanti Belgesini Yetkili Satıcınıza onaylattırınız

## **Hasar Teknik Desteği**

Garanti kapsamındaki ürünün yetkili servisin dışındaki herhangi bir teknik servis yerinde ya da kendiniz tarafından ürüne yapılacak fiziksel müdahale ürünün garantisini sonlandırır.

Aşağıdaki şartlardan biri veya hepsi olması durumunda yetkili teknik servisimizden hizmet alınız. Ama öncesinde ürünü güç kablolarından ve bağlantı kablolarından çıkarınız.

1. Sıvı dökülüp yada içine obje kaçtığında ,
2. Suya maruz kaldığında ,
3. Çalıştırma talimatları uygulandığı halde çalışmadığında yada performansında beklenmedik bir değişiklik görüldüğünde,
4. Ürünün düşürülmüş yada zarar görmüş olduğu durumda

## **Kullanım Hatalarına İlişkin Örnekler**

1. Ürünün kullanım kılavuzunda belirtilen şekilde kullanılmamasından



kaynaklanan hatalar.

2. Ürün sıcak ve aşırı nemli ortamlarda çalıştırıldığı zaman kısa devre yapabilir.
3. Ürün kutusu içinde üretici firma tarafından verilen bağlantı kabloları dışında ek bağlantı kabloları kullanmak.
4. Kullanıcı yada yetkili olmayan servisler tarafından yapılan müdahaleler veya parça eklenip yada çıkarılması.
5. Cihazlara dışarıdan yapılan fiziksel darbeler ve kırılma gibi hasarlar.
6. Cihazın seri numarasının tahrip edilmesi yada sökülmesi.
7. Orijinal yedek parça yada sarf malzemesi kullanılmamasından meydana gelen arızalar.
8. Yangın , yıldırım , sel , su basması , deprem gibi doğal afetlerden oluşan hasarlarda.

### **Periyodik bakım gerektiren durumlar**

Ürün kullanım kılavuzunda belirtilen durumlara dikkat edildiği müddetçe bakım gerektirmemektedir. Ürün ancak normal dışı bir çalışma gösterdiğinde veya hiç çalışmadığında yetkili servisler tarafından yapılacaktır.

### **Bakım, onarım ve kullanmada uyulması gereken kurallar**

1. Tozlu ortamlarda tozlanmasını engelleyecek örtü kullanınız
2. Alt tarafta bulunan vidaları sökmeyiniz
3. Tuşlara sert basmayınız
4. Üzerine sıvı türü nevi ürünleri dökmeyiniz
5. Üzerine ağır malzeme bırakmayınız

### **Taşıma sırasında dikkat edilecek hususlar**

Cihazı dikkatlice kutusundan çıkarın ve tüm aksesuarları kaybolmamaları için kutunun içinde muhafaza edin.Cihazı nakliye hasarı olasılığına karşı kontrol edin.Eğer cihazınız hasarlıysa ve çalışmıyorsa derhal satın aldığınız yeri bilgilendirin.Eğer cihaz doğrudan size gönderildiyse , gecikmeden Gönderen firmaya bilgi verin. Yalnızca alıcı (cihazı alan müşteri veya firma) nakliyat zararı için hak talep edebilir.

Cihazı ileride taşıma olasılığına karşı orijinal kutuyu ve paket materyallerini saklayın.

1. Ateş ve darbelerden koruyunuz,ıslak ve rutubete maruz bırakmayınız.

2. Yüksek dereceli sıcaklıklardan uzak tutunuz
3. Ürün kutusunun orijinal kutusu içerisinde yada koruyucu köpük maddelerle taşınmalıdır.

### **Güvenlik Talimatları**

**Talimatları oku:** Ürün çalıştırılmadan önce tüm güvenlik uyarıları ve kullanım talimatları okunmalıdır.

**Temizleme:** Temizlemeden önce ürünün PC bağlantısından çıkartılmalıdır.Sıvı temizleme malzemeleri kullanmayınız.Temizlik için nemli bez kullanınız.

**Yerleştirme:** Başka bir objenin üstüne yada sabit olmayan bir masanın üstüne ürünleri koymayınız.Ürün düşebilir,zarar görebilir.

**Sıvı ve nem:** Ürünü suya yakın yerlerde kullanmayınız.

**Isı:** Direk güneş ışığında maruz bırakmayınız

**Objeye ve sıvı girişi:** Ürün içine obje sokmayınız.Ürün üzerine sıvı dökmeyiniz.

**Hizmet:** Ürünün kapaklarını açarak tamir etmeye çalışmayınız.Yetkili servisin müdahalesini bekleyiniz.

**Parçaların değiştirilmesi:** Parçaların değiştirilmesi yetkili servisler tarafından yapılır.Tarafınızca yapacağınız değiştirilmiş parçalar ürüne hasar verebilir.

**Not:**Kullanım ömrü 7 yıldır.

### **ÜRETİCİ:**

**Shenzhen Suntek Technology Co.,Ltd**

ADRES: Flat/Rm 170117/F , Henan Building. NO. 90, Jafee Road,Wanchai, China

### **İthalatçı Firma/ Yetkili servis istasyonu/Yetkili Temsilci Firma**

**Segment Bilgisayar Dış Tic. A.Ş**

Firmanın Adresi: Deliklikaya Mah. Fersah Cad. No:136 Arnavutköy/istanbul/ Turkey

**Tel:** . 444 7 899

**E-mail:** destek@segment.com.tr

**Web:** www.segment.com.tr

**Menşei:** Made in P.R.C(Çinde Üretilmiştir.)



# GARANTİ BELGESİ

## WARRANTY CARD

İKİ YIL SÜREYLE FİRMA GARANTİSİNDEDİR.

**İMALATÇI veya İTHALATÇI FİRMA**

Segment Bilgisayar Dış Ticaret A.Ş

**Firmanın Adresi:** Deliklikaya Mah. Fersah Cad. No:136 Arnavutköy/İstanbul/  
Turkey

**Manufacturer/Üretici Firma:** Shenzhen Suntek Technology Co.,Ltd

**Address:** Flat/rm 170117/f, Henan Building. No. 90 Jafee Road, wanchai, China

**Tel.:** 444 7 899

**E-mail:** destek@segment.com.tr

**Web:** www.segment.com.tr

**İmza ve Kaşesi** :

**segment**

**SEGMENT BİLGİSAYAR DIŞ TİC A.Ş**

Deliklikaya Mah. Fersah Cad. No:136 İç Kapı No:1

Arnavutköy/İSTANBUL /T.C. No: 244 899 - Fax: 0212 40137 27

V.N.: 7580676511 V.D.: Büyükkçekmece V.D.

MALIN

CİNSİ : **Kablosuz Oyuncu Mouse**

MARKASI : **RAMPAGE**

MODELİ : **BLITZ ULTIMATE**

BANDROL ve SERİ NO :

TESLİM TARİHİ ve YERİ :

AZAMİ TAMİR SÜRESİ : 20 İş Günü

GARANTİ : 2 Yıl

SATICI FİRMANIN

ÜNVANI :

ADRESİ :

TEL-FAKS :

FATURA TARİHİ ve NO :

TARİH-İMZA-KAŞE :

GARANTİ ŞARTLARI

1)Garanti süresi, malın teslim tarihinden itibaren başlar ve ...2.....yıldır.

2)Malın bütün parçaları dahil olmak üzere tamamı garanti kapsamındadır.

3) Malın ayıplı olduğunun anlaşılması durumunda tüketici, 6502 sayılı

Tüketicinin Korunması Hakkında Kanununun 11 inci maddesinde yer alan;

a- Sözleşmeden dönme,

- b- Satış bedelinden indirim isteme,
  - c- Ücretsiz onarılmasını isteme,
  - ç- Satılanın ayıpsız bir misli ile değiştirilmesini isteme,
- Haklarından birini kullanabilir.

4)Tüketicinin bu haklardan ücretsiz onarım hakkını seçmesi durumunda satıcı; işçilik masrafı, değiştirilen parça bedeli ya da başka herhangi bir ad altında hiçbir ücret talep etmeksizin malın onarımını yapmak veya yaptırmakla yükümlüdür. Tüketici ücretsiz onarım hakkını üretici veya ithalatçıya karşı da kullanabilir. Satıcı, üretici ve ithalatçı tüketicinin bu hakkını kullanmasından müteselsilden sorumludur.

5)Tüketicinin, ücretsiz onarım hakkını kullanması halinde malın;

- Garanti süresi içinde tekrar arızalanması,
  - Tamiri için gereken azami sürenin aşılması,
  - Tamirinin mümkün olmadığı, yetkili servis istasyonu, satıcı, üretici veya ithalatçı tarafından bir raporla belirlenmesi durumlarında;
- Tüketici malın bedel iadesini, ayıp oranında bedel indirimini veya imkân varsa malın ayıpsız misli ile değiştirilmesini satıcıdan talep edebilir. Satıcı, tüketicinin talebini reddedemez. Bu talebin yerine getirilmemesi durumunda satıcı, üretici ve ithalatçı müteselsilden sorumludur.

6)Malın tamir süresi 20 iş gününü, binek otomobil ve kamyonetler için ise 30 iş gününü geçemez. Bu süre, garanti süresi içerisinde mala ilişkin arızanın yetkili servis istasyonuna veya satıcıya bildiri tarihinde, garanti süresi dışında ise malın yetkili servis istasyonuna teslim tarihinden itibaren Başlar. Malın arızasının 10 iş günü içerisinde giderilememesi halinde, üretici veya ithalatçı; malın tamiri tamamlanıncaya kadar, benzer özelliklere sahip başka bir malı tüketicinin kullanımına tahsis etmek zorundadır. Malın garanti süresi içerisinde arızalanması durumunda, tamirde geçen süre garanti süresine eklenir.

7)Malın kullanma kılavuzunda yer alan hususlara aykırı kullanılmasından kaynaklanan arızalar garanti kapsamı dışındadır.

8)Tüketici, garantiden doğan haklarının kullanılması ile ilgili olarak çıkabilecek uyuşmazlıklarda yerleşim yerinin bulunduğu veya tüketici işleminin yapıldığı yerdeki Tüketici Hakem Heyetine veya Tüketici Mahkemesine başvurabilir.

9)Satıcı tarafından bu Garanti Belgesinin verilmemesi durumunda, tüketici Gümrük ve Ticaret Bakanlığı, Tüketicinin Korunması ve Piyasa Gözetimi Genel Müdürlüğüne başvurabilir.



## EC DECLARATION OF CONFORMITY /UYGUNLUK BEYANI

**SHENZHEN SUNTEK TECHNOLOGY CO.,LTD**

**ADD:** Flat/Rm 170117/F, Henan Building. NO. 90, Jafee Road, Wanchai, China

**TEL:** 852-3115-8800EXT.28827 **FAX:** 852-3115-8801

We/ Biz

**Shenzhen Suntek Technology Co.,Ltd**

**ADRES:** Flat/Rm 170117/F, Henan Building. NO. 90, Jafee Road, Wanchai, China

**CİNSİ : Kablosuz Oyuncu Mouse**

**MARKASI : RAMPAGE**

**MODELİ : BLITZ ULTIMATE**

The above-mentioned products produced by us under our own responsibility  
Bizim tarafımızdan üretilen yukarıda belirtilen ürünler kendi sorumluluğumuzdadır;

**Shenzhen Suntek Technology Co.,Ltd**

**ADRES:** Flat/Rm 170117/F, Henan Building. NO. 90, Jafee Road, Wanchai, China

Bu uygunluk beyanı aşağıdaki harmonize edilmiş standartlara uygunluğuna dayanmaktadır

The above mentioned product have been tested by us with listed standards and found in compliance with the following European Directives./ Radio Equipment Directive 2014/53/EU,

### Test Standards

EN60950-1:2006+A11 :2009+A1:2010+A12:2011 +A2:2013

EN 62479: 2010

(Draft) ETSI EN 301 489-1 V2.2.0 (2017-03)

(Draft) ETSI EN 301 489-17 V3.2.0 (2017-03)

EN 55032:2015+AC: 2016 // EN 55035:2017

EN 61000-3-2: 2014 // EN 61000-3-3: 2013

ETSI EN 300 328 V2.1.1(2016-11)

Year of the CE marking/ CE işaretinin yapıldığı yıl: 2015 In accordance with the following EU directives

Aşağıdaki AB direktifleri uyarınca: Radio Equipment Directive 2014/53/EU

Date : 2019

Signed by the manufacturer or on behalf of the manufacturer:

Üretici tarafından veya üretici adına imza:

**Shenzhen Suntek Technology Co.,Ltd**

**ADRES:** Flat/Rm 170117/F, Henan Building.NO.90,Jafee Road, Wanchai, China

**Contact person / İlgili kişi:** KELLY WANG

**Engineer/ Ünvan:** Mühendis



IMP. İTHALATÇI: Segment Bilgisayar Dış Tic. A.Ş.  
MAN./ ÜRETİCİ: Shenzhen Suntek Technology Co.,Ltd  
[www.segment.com.tr](http://www.segment.com.tr)

