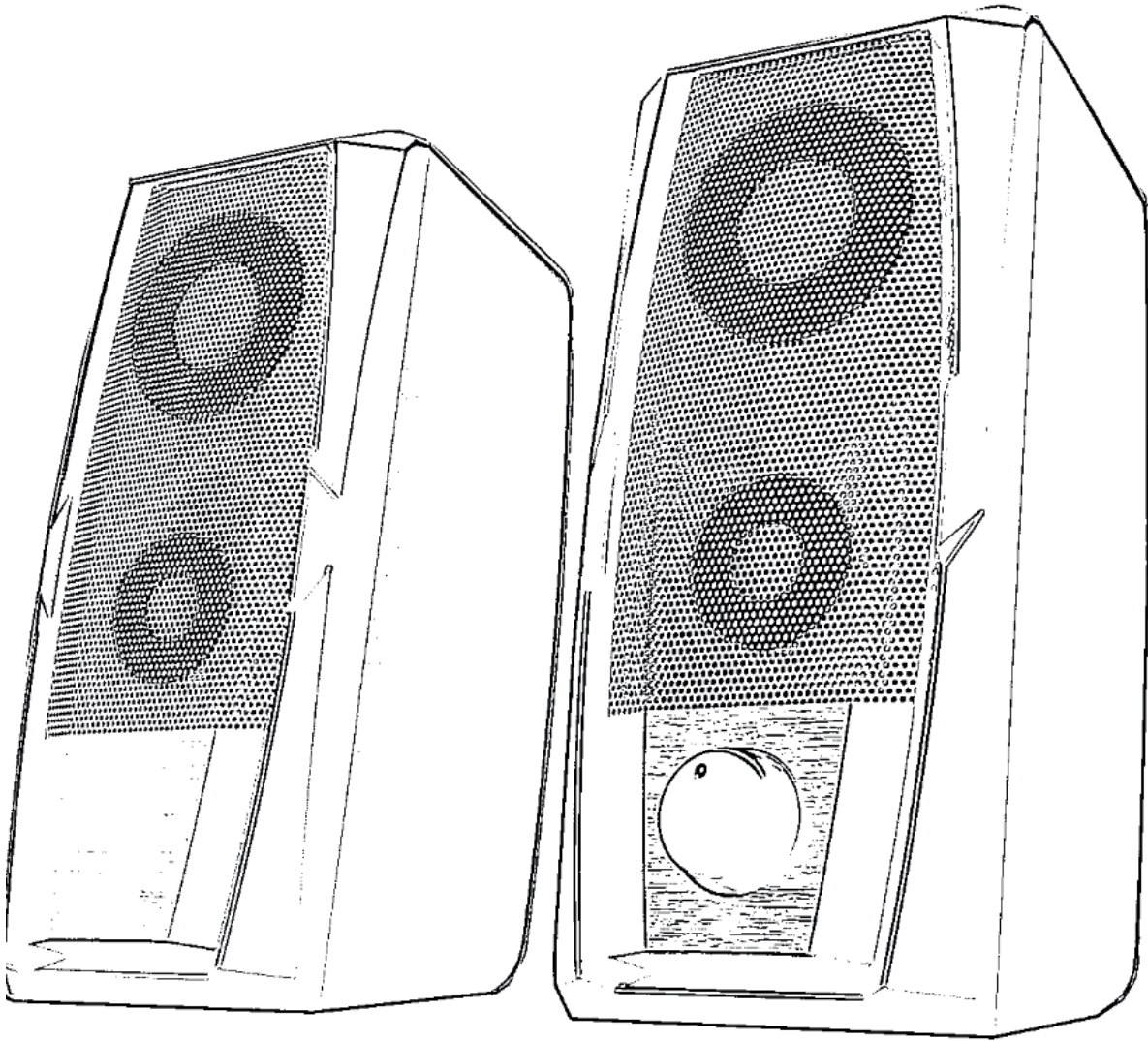




***RMS -X9***



**İşıklı Multimedia Oyuncu Speaker**  
**LED Illuminated Multimedia Player Speaker**

User's Manual and Warranty Document  
Kullanım Kılavuzu ve Garanti Belgesi

- - Thanks for choosing our product, for more information Please visit our website: [www.Segment.com.tr](http://www.Segment.com.tr),

- - Ürünümüzü seçtiğiniz için teşekkür ederiz, Daha fazla bilgi için Lütfen web sitemizi ziyaret edin: [www.segment.com.tr](http://www.segment.com.tr) ,

- - Bu kullanım kılavuzu sadece referans ve genel rehber içindir, Bu kılavuzu de yer alan bilgiler önceden haber vermeksizin ve her zaman değiştirilebilir, düzeltilbilir ve çıkarılabilir..

#### ===== TEMEL ÖZELLİKLER =====

**PC Bağlantısı [USB / PCI / Analog / Ağ] : 3.5MM AUDIO JACK + USB gücü**

**Toplam konuşmacı: 2 Set**

**Kanal başına RMS gücü [W]: 3W \* 2**

**Ses kontrolü: evet**

**Özel Özellikler = RGB Işık / Gökkuşaağı Renkli Arka Işık**

#### ===== DETAYLI ÖZELLİKLER =====

**Hoparlör Empedansı [Ohm]: 4 Ohm**

**Frekans aralığı [... - ... Hz]: 160Hz - 20KHz**

**Sinyal Gürültü Oranı (dB): ≥30dB**

**Toplam harmonik bozulma (%): <% 1**

**Çap hoparlörleri (inç / mm): 2.5 inç \* 2**

**Sistem için uygun [PC, Telefon, Tablet, PS2 / 3/4, Xbox360 / One ve 3,5 mm ses çıkışlı ses cihazları**

**Malzeme = Plastik Muhafaza + Demir Izgara**

#### ===== ELEKTRONİK =====

**Cihazdaki düğmeler ve kontroller: Açma / kapama düğmesinin yanı sıra ses seviyesi düğmesi**

**Mevcut göstergeler: açıldığında RGB ışığı**

**Kablolar: 100-120 cm USB ve Ses, hoparlöre 80-90 cm hoparlör**

**Güç: USB destekli**

#### ===== GENEL =====

**Ürün boyutu [WxDxH (mm)]**

**Sağ hoparlör: 82 (G) \* 102 (D) \* 185 (H) mm**

**Sol hoparlör: 82 (W) \* 102 (D) \* 185 (H) mm**

**Net ağırlık [kg]: 700g**

#### ===== ÖZELLİK =====

**\* Ses / Güç Düğmesi**

**\* Müzik çalmak için PC / Dizüstü Bilgisayar / Mobil için Kompakt**

**\* Gökkuşaağı Rengi Arka Işık**

**\* Stereo Ses Efektü**

**\* Oyun için iyi bas**

**PC Connection [USB/PCI/Analog/Network]: 3.5MM AUDIO JACK+USB  
POWERED**

**Total no. of speakers: 2 Sets**

**RMS power per channel [W]: 3W\*2**

**Volume control [y / n]: Yes**

**Treble control [y / n]: No**

**Bass control [y / n]: No**

**Special Features [... list] RGB Light/Rainbow Color Back Light**

**===== DETAILED SPECS=====**

**Speaker Impedance [Ohm]: 4 Ohm**

**Frequency range [... - ... Hz]: 160Hz - 20KHz**

**Signal to Noise Ratio (dB): ≥30dB**

**Total harmonic distortion (%): <1%**

**Diameter speaker(s) (inch/mm): 2.5inch\*2**

**Suitable for system [PC, Phone, Tablet, PS2/3/4, Xbox360/One, All audio devices with 3.5mm audio output**

**Material [plastic / metal / fabric / ...] Plastic Housing+Iron-Grid**

**===== ELECTRONIC DEVICES =====**

**Buttons and controls on device [specify]: Volume knob combined with power on/off knob**

**Indicators available [ n / y + color ]: RGB light when turned on**

**Cables (fixed+separate) + total external lengths [cm]: 100-120 cm USB and Audio, 80-90 cm speaker to speaker**

**Powered by [mains/battery/adaptor + Voltage/Ampere]: USB powered**

**===== GENERAL =====**

**Product size [WxDxH(mm)]**

**Right speaker: 82(W)\*102(D)\*185(H)mm**

**Left speaker: 82(W)\*102(D)\*185(H)mm**

**Net weight [kg]: 700g**

**===== FEATURE =====**

**\*Volume/Power Knob**

**\*Compact for PC/Laptop/Mobile for playing the music**

**\*Rainbow Color Back Light**

**\*Stereo Sound Effect**

**\*Good Bass for Gaming**

## **Getting Started**

- Remove the product from the box.
- Remove any packaging from the product.
- Please retain all packaging after you have checked and counted all the parts and the contents against the list.

## **Package Contents**

- **Pair Gaming Computer Speaker**
- **Instruction Manual**

## **Features**

- **Grid and Arc Appearance Design**
- **Rainbow Color LED Backlight**
- **Pair Gaming Computer Speaker**
- **Stereo Sound Innovation**
- **Compact design for PC/Laptop/Mobile Phone/Tablet in playing music**

## **Safety Instructions**

Keep the unit away from heat sources, direct sunlight, humidity, water and any other liquids.

Do not operate the unit if it has been exposed to water, moisture or any other liquids to prevent against electric shock, explosion and/or injury to yourself and damage to the unit.

Do not use the unit if it has been dropped or damaged in any way.

Repairs to electrical equipment should only be performed by a qualified electrician.

Improper repairs may place the user at serious risk.

Do not use the unit with wet hands.

Do not put objects into any of the openings.

Keep the unit free from dust, lint etc.

Do not use this unit for anything other than its intended use.

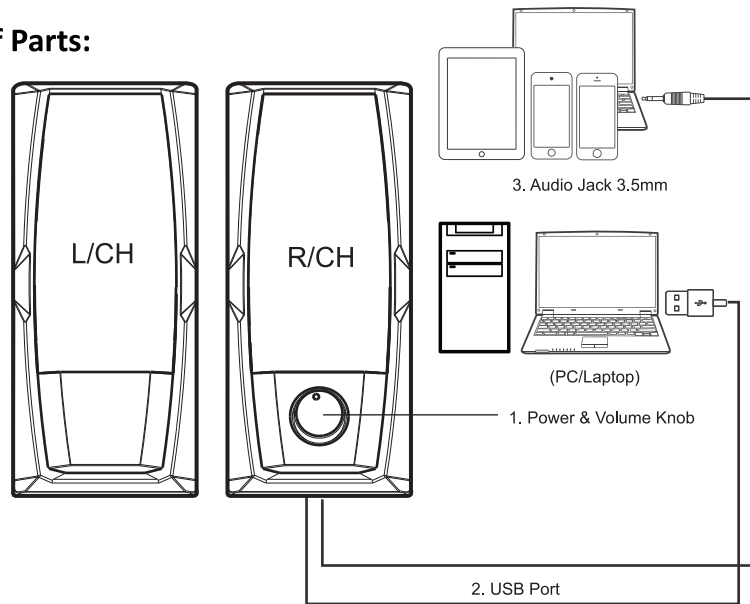
Keep the unit out of reach of children.

This product is not a toy.

Do not use the **speaker** at excessive volume levels, as damage to hearing may occur.



## Description of Parts:



1	Power & Volume Knob
2	USB Port for Power Supply
3	Audio Jack 3.5mm

## INSTRUCTIONS FOR USE

### Power supply to the speaker

Plug the Micro USB end into a USB port on your computer or other devices to get the power.

### Turning on/off the Speaker

Switch the Power & Volume Knob to turn on the speaker with backlight.  
Connect with your computer's audio jack for playing the music.

## Specifications

<b>Speaker Size</b>	2.5inch × 2
<b>Output Power (R.M.S)</b>	3W × 2
<b>Frequency Response</b>	160Hz-20KHz
<b>Sensitivity</b>	650mv±50mv
<b>SNR</b>	≥ 30dB
<b>Input Interface</b>	3.5 mm Audio Jack
<b>Supply Voltage</b>	USB 5V / 1 A
<b>Main Size</b>	88 × 102 × 185 mm (each)
<b>Weight</b>	740g

## Care and Maintenance

Read the following recommendations before using the Speakers.

Following these you will be able to enjoy the product for many years.

- Do not expose the Speakers to liquid, moisture or humidity to avoid the product's internal circuit being affected.
- Do not use abrasive cleaning solvents to clean the device.
- Do not expose the device to extremely high or low temperature as this will shorten the life of electronic devices, destroy the battery or distort certain plastic parts.
- Do not dispose of the device in a fire as it will result in an explosion.
- Do not expose the device to contact with sharp objects as this will cause scratches and damage.
- Do not let the device fall on the floor. The internal circuit might get damaged.
- Do not attempt to disassemble the device as it may get damaged if you are not professional.

## **Kullanıcının Dikkatine**

- 1-) Ürünün garanti süresi içerisinde orijinal ambalajı ve satın alış faturasının kesinlikle bulundurulması gerekmektedir.
- 2-) Ürün üzerindeki etiketleri ve S/N ibareli barkodu kaybetmeyiniz, yırtmayınız, çıkarmayınız, karalamayınız. Seri Numarası okunmayan ürünler GARANTİ DIŞI' dır.
- 3-) Ürünü düşürmeyiniz, çarpmayınız, su ile temas ettirmeyiniz; üzerine ağır cisimler yerleştirmeyiniz; uzak tutunuz; nem, toz, vb. ortamlardan koruyunuz. Fiziksel hasarlı ürünler ile cihazın çalıştığı ortamın tozlu, nemli ve sıcak olması nedeniyle oluşan arızalar GARANTİ DIŞI sayılmaktadır.
- 4-) Bu garanti belgesi sadece üzerinde yazan ürün modeli için geçerlidir.
- 5-) Voltaj değişimlerinden, elektrik tesisatından veya topraklamadan kaynaklanan arızalar GARANTİ DIŞI' dır.
- 6-) Yetkili servis elemanlarından başka kişi ya da kurumlarca ürüne yapılacak fiziksel müdahale ürünün garantisini sonlandırır.
- 7-) Ürünle ilgili bir sorun olduğunda satın aldığınız bayii aracılığıyla teknik servisimize gönderebilirsiniz.
- 8-) Ürününüzü aldığınızda Garanti Belgesini Yetkili Satıcınıza onaylattırınız

### **Hasar Teknik Desteği**

Garanti kapsamındaki ürünün yetkili servisin dışındaki herhangi bir teknik servis yerinde ya da kendiniz tarafından ürüne yapılacak fiziksel müdahale ürünün garantisini sonlandırır.

Aşağıdaki şartlardan biri veya hepsi olması durumunda yetkili teknik servisimizden hizmet alınız. Ama öncesinde ürünü güç kablolarından ve bağlantı kablolarından çıkarınız.

- 1- Sıvı dökülüp yada içine obje kaçtığına ,
- 2- Suya maruz kaldığına ,
- 3- Çalıştırma talimatları uygulandığı halde çalışmadığına yada performansında beklenmedik bir değişiklik görüldüğünde,
- 4- Ürünün düşürülmüş yada zarar görmüş olduğu durumda

### **Kullanım Hatalarına İlişkin Örnekler**

1. Ürünün kullanım kılavuzunda belirtilen şekilde kullanılmamasından kaynaklanan hatalar.
2. Ürün sıcak ve aşırı nemli ortamlarda çalıştırıldığı zaman kısa devre yapabilir.
3. Ürün kutusu içinde üretici firma tarafından verilen bağlantı kabloları dışında ek bağlantı kabloları kullanmak.
- gelen arızalar.
8. Yangın , yıldırım , sel , su basması , deprem gibi doğal afetlerden oluşan hasarlarda.

### **Periyodik bakım gerektiren durumlar**

Ürün kullanım kılavuzunda belirtilen durumlara dikkat edildiği müddetçe bakım gerektirmemektedir. Ürün ancak normal dışı bir çalışma gösterdiğinde veya hiç çalışmadığında yetkili servisler tarafından yapılacaktır.

## **Bakım, onarım ve kullanmada uyulması gereken kurallar**

- 1- Tozlu ortamlarda tozlanmasını engelleyecek örtü kullanınız
- 2- Alt tarafta bulunan vidaları sökmeyiniz
- 3- Tuşlara sert basmayınız
- 4- Üzerine sıvı türü nevi ürünleri dökmeyiniz
- 5- Üzerine ağır malzeme bırakmayınız

## **Taşıma sırasında dikkat edilecek hususlar**

Cihazı dikkatlice kutusundan çıkarın ve tüm aksesuarları kaybolmamaları için kutunun içinde muhafaza edin.Cihazı nakliye hasarı olasılığına karşı kontrol edin.Eğer cihazınız hasarlıysa ve çalışmıyorsa derhal satın aldığınız yeri bilgilendirin.Eğer cihaz doğrudan size gönderildiyse , gecikmeden Gönderen firmaya bilgi verin. Yalnızca alıcı (cihazı alan müşteri veya firma) nakliyat zararı için hak talep edebilir.

Cihazı ileride taşıma olasılığına karşı orijinal kutuyu ve paket materyallerini saklayın.

- 1- Ateş ve darbelerden koruyunuz,ıslak ve rutubete maruz bırakmayınız.
- 2- Yüksek dereceli sıcaklıklardan uzak tutunuz
- 3- Ürün kutusunun orijinal kutusu içerisinde yada koruyucu köpük maddelerle taşınmalıdır.

## **Güvenlik Talimatları**

**Talimatları oku:**Ürün çalıştırılmadan önce tüm güvenlik uyarıları ve kullanım talimatları okunmalıdır.

**Temizleme:**Temizlemeden önce ürünün PC bağlantısından çıkartılmalıdır.Sıvı temizleme malzemeleri kullanmayınız.Temizlik için nemli bez kullanınız.

**Yerleştirme:**Başka bir objenin üstüne yada sabit olmayan bir masanın üstüne ürünleri koymayınız.Ürünü düşebilir,zarar görebilir.

**Sıvı ve nem:**Ürünü suya yakın yerlerde kullanmayınız.

**Isı:**Direk güneş ışığında maruz bırakmayınız

**Objeye ve sıvı girişi:**Ürün içine obje sokmayınız.Ürün üzerine sıvı dökmeyiniz.

**Hizmet:**Ürünün kapaklarını açarak tamir etmeye çalışmayınız.Yetkili servisin müdahalesini bekleyiniz.

**Parçaların değiştirilmesi:** Parçaların değiştirilmesi yetkili servisler tarafından yapılır.Tarafınızca yapacağınız değiştirilmiş parçalar ürüne hasar verebilir.

**Not:**Kullanım ömrü 7 yıldır.

## **ÜRETİCİ:**

Shenzhen Suntek Technology Co.,Ltd

ADRES: Flat/Rm 1701 17/F , Henan Building. NO. 90, Jafee Road,Wanchai, China

## **İthalatçı Firma/ Yetkili servis istasyonu/Yetkili Temsilci Firma**

**Unvanı:** RAMPAGE TEKNOLOJİ A.Ş.

**Firmanın Adresi:** Deliklikaya Mahallesi Fersah Caddesi No:136 İç Kapı No :1 Arnavutköy/ İstanbul

**Hizmet Yeri Adresi:** Deliklikaya Mahallesi Fersah Caddesi No:136 İç Kapı No :1 Arnavutköy/ İstanbul

**Tel:** 444 7 899

**Fax:** +90212 266 62 98

**E-mail:** [destek@segment.com.tr](mailto:destek@segment.com.tr)

**Web:** <http://www.segment.com.tr>

**Menşei:** Made in P.R.C(Çinde Üretilmiştir.)

# GARANTİ BELGESİ

## WARRANTY CARD

İKİ YIL SÜREYLE FİRMA GARANTİSİNDEDİR.

**Manufacturer/Üretici Firma: Shenzhen Suntek Technology Co.,Ltd**

Address: Flat/rm 1701 17/f, Henan Building. No. 90 Jafee Road, wanchai, China

**İMALATÇI veya İTHALATÇI FİRMA**

**Rampage Teknoloji A.Ş.**

Firmanın Adresi: Deliklikaya Mah. Fersah Cad. No:136 Arnavutköy/İstanbul/ Turkey

Tel: . 444 7 899

E-mail: destek@segment.com.tr

Web: www.rampage.com.tr

www.segment.com.tr

İmza ve Kaşesi :

**RAMPAGE**  
**RAMPAGE TEKNOLOJİ A.Ş.**  
Deliklikaya Mahallesi Fersah Caddesi No:136  
Arnavutköy/İSTANBUL  
V.D.: Büyükçekirmecesi Y.N.: 7580621189

MALIN;

**CİNSİ** : Işıklı Multimedia 5V 30dB Gaming Oyuncu Speaker

**MARKASI** : RAMPAGE

**MODELİ** : RMS-X9

BANDROL ve SERİ NO :

TESLİM TARİHİ ve YERİ :

AZAMI TAMİR SÜRESİ : 20 İş Günü

GARANTİ : 2 Yıl

SATICI FİRMANIN

ÜNVANI :

ADRESİ :

TEL-FAKS :

FATURA TARİHİ ve NO :

TARİH-İMZA-KAŞE :

GARANTİ ŞARTLARI

1) Garanti süresi, malın teslim tarihinden itibaren başlar ve ...2.....yıldır.

2) Malın bütün parçaları dahil olmak üzere tamamı garanti kapsamındadır.

3) Malın ayıplı olduğunun anlaşılması durumunda tüketici, 6502 sayılı Tüketicinin Korunması Hakkında Kanunun 11 inci maddesinde yer alan;

a- Sözleşmeden dönme,

b- Satış bedelinden indirim isteme,

c- Ücretsiz onarılmasını isteme,

ç- Satılanın ayıpsız bir misli ile değiştirilmesini isteme,

Haklarından birini kullanabilir.

4) Tüketicinin bu haklardan ücretsiz onarım hakkını seçmesi durumunda satıcı; işçilik masrafı, değiştirilen parça bedeli ya da başka herhangi bir ad altında hiçbir ücret talep etmeksizin malın onarımını

yapmak veya yaptırmakla yükümlüdür. Tüketici ücretsiz onarım hakkını üretici veya ithalatçıya karşı da kullanabilir. Satıcı, üretici ve ithalatçı tüketicinin bu hakkını kullanmasından müteselsilden sorumludur.

5) Tüketicinin, ücretsiz onarım hakkını kullanması halinde malın;

- Garanti süresi içinde tekrar arızalanması,

- Tamiri için gereken azami sürenin aşılması,

- Tamirinin mümkün olmadığının, yetkili servis istasyonu, satıcı, üretici veya ithalatçı tarafından bir raporla belirlenmesi durumlarında;

Tüketici malın bedel iadesini, ayıp oranında bedel indirimini veya imkân varsa malın ayıpsız misli ile değiştirilmesini satıcıdan talep edebilir. Satıcı, tüketicinin talebini reddedemez. Bu talebin yerine getirilmemesi durumunda satıcı, üretici ve ithalatçı müteselsilden sorumludur.

6) Malın tamir süresi 20 iş gününü, binek otomobil ve kamyonetler için ise 30 iş gününü geçemez. Bu süre, garanti süresi içerisinde mala ilişkin arızanın yetkili servis istasyonuna veya satıcıya bildiri tarihinde, garanti süresi dışında ise malın yetkili servis istasyonuna teslim tarihinden itibaren Başlar. Malın arızasının 10 iş günü içerisinde giderilememesi halinde, üretici veya ithalatçı; malın tamiri tamamlanıncaya kadar, benzer özelliklere sahip başka bir malı tüketicinin kullanımına tahsis etmek zorundadır. Malın garanti süresi içerisinde arızalanması durumunda, tamirde geçen süre garanti süresine eklenir.

7) Malın kullanma kılavuzunda yer alan hususlara aykırı kullanılmasından kaynaklanan arızalar garanti kapsamı dışındadır.

8) Tüketici, garantiden doğan haklarının kullanılması ile ilgili olarak çıkabilecek uyuşmazlıklarda yerleşim yerinin bulunduğu veya tüketici işleminin yapıldığı yerdeki Tüketici Hakem Heyetine veya Tüketici Mahkemesine başvurabilir.

9) Satıcı tarafından bu Garanti Belgesinin verilmemesi durumunda, tüketici Gümrük ve Ticaret Bakanlığı Tüketicinin Korunması ve Piyasa Gözetimi Genel Müdürlüğüne başvurabilir.



# **EC DECLARATION OF CONFORMITY / UYGUNLUK BEYANI**

SHENZHEN SUNTEK TECHNOLOGY CO.,LTD

ADD: Flat/Rm 1701 17/F , Henan Building. NO. 90, Jafee Road,Wanchai,  
China - TEL:852-3115-8800EXT.28827 FAX:852-3115-8801

We/ Biz

Shenzhen Suntek Technology Co.,Ltd

ADRES: Flat/Rm 1701 17/F , Henan Building. NO. 90, Jafee Road,Wanchai,  
China

**CİNSİ : Işıklı Multimedia 5V 30dB Gaming Oyuncu Speaker**

**MARKASI : Rampage**

**MODELİ : RMS-X9**

The above-mentioned products produced by us under our own responsibility  
Bizim tarafımızdan üretilen yukarıda belirtilen ürünler kendi sorumluluğumuzdadır;

Shenzhen Suntek Technology Co.,Ltd

ADRES: Flat/Rm 1701 17/F , Henan Building. NO. 90, Jafee Road,Wanchai,  
China

Bu uygunluk beyanı aşağıdaki harmonize edilmiş standartlara uygunluğuna dayanmaktadır

The above mentioned product have been tested by us with listed standards and found in compliance with the following European Directives./ Radio Equipment Directive 2014/53/EU of 16 April 2014.

## **Test Standartları /Test Standards**

EN 60950-1 :2006+A 11 :2009

+A 1 :201 0+A 12:2011 +A2:2013

ETSI EN 301 489-1 V2.2.0 (2017-03) ETSI EN 301 489-17 V3.2.0(2017-03)

EN 62479: 2010

ETSI EN 300 328 V2.2.0 (2017-11)

Year of the CE marking/ CE işaretinin yapılandırıldığı yıl: 2016

In accordance with the following EU directives

Aşağıdaki AB direktifleri uyarınca:

Radio Equipment Directive 2014/53/EU.

Date : 2019


Signed by the manufacturer or on behalf of the manufacturer:

Üretici tarafından veya üretici adına imza:

Shenzhen Suntek Technology Co.,Ltd

ADRES: Flat/Rm 1701 17/F , Henan Building. NO. 90, Jafee Road,Wanchai,  
China

Contact person / İlgili kişi: KELLY WANG





**Üretici/Manufacturer: Shenzhen Suntek Technology Co.,Ltd**

ADRES: Flat/Rm 1701 17/F , Henan Building. NO. 90, Jafee Road,Wanchai, China

**İthalatçı/Importer: Rampage Teknoloji A.Ş.**

Adres: Deliklikaya Mah. Fersah Cad. No:136 Arnavutköy/İstanbul/ Turkey /Tel: . 444 7 899

**Made in P.R.C.**

